

# ALUACCES

SYSTÈME DE CADRES EN ALUMINIUM

## CADRES POUR FENÊTRES

À la recherche d'espaces lumineux, les concepteurs d'aujourd'hui font de plus en plus face au problème des espaces existants à moderniser. **ALUACCES** offre une solution esthétique et économique avec le cadre pour fenêtre intégré. De par le choix de coloris d'aluminium, de ses options en simple ou double vitrage et de la possibilité d'intégration d'un store, le cadre pour fenêtre **ALUACCES** est le produit idéal pour vos projets de rénovation et de construction.

**Les cadres réinventés pour vos bureaux traditionnels ou démontables!**



[WWW.ALUACCES.COM](http://WWW.ALUACCES.COM)

[info@aluacces.com](mailto:info@aluacces.com)

1227, rue Manic  
Chicoutimi (Québec)  
G7K 1A1

Téléphone : 418.696.1000  
Télécopieur : 418.696.1124

## DEVIS

Les cadres pour fenêtres seront de type (FIXE) fabriqués par *P.M.A inc.* Tel que montré aux plans et décrit dans le devis suivant.

Le cadre fini aura une épaisseur de 78 mm. Les montants latéraux ainsi que les traverses intermédiaires, du haut et du bas auront une largeur de 40 mm. Les remplissages seront retenus au moyen d'un couvre-joint à clip et d'une pareclose PVC pour verre sans fixation visible.

Chaque remplissage vitré sera de type affleurant et pourra être constitué de 2 parois (float / trempé / laminé) de 6 / 8 mm d'épaisseur séparés par un espace d'air de 60 / 56 mm (42 à 55 STC), ou d'une simple paroi (float / trempé / laminé) 6 / 8 mm d'épaisseur.

Les cadres pour fenêtres pourront être munis **en option** d'un store horizontal intégré dans cet espace. Le contrôle du store s'effectue au moyen d'un bouton rotatif de contrôle.

L'aluminium sera de l'alliage 6063-T5 et sera fini (anodisé clair / peint gris standard RAL 9006 / peint suivant toute autre couleur de la charte RAL au choix du client).

### Option 1 – Capage régulier (tel qu'illustré sur ce document)

L'ouverture pratiquée dans la cloison sèche afin d'accueillir le cadre devra être parfaitement exécutée comprenant 4 angles droits (90 degrés) selon les dimensions recommandées par *P.M.A inc.* Les 4 faces intérieures de l'ouverture devront être plâtrées et peintes aux couleurs des murs adjacents et le tout selon les règles de l'art.

### Option 2 - Pose du cadre avec gabarit de bois (tel qu'illustré sur ce document)

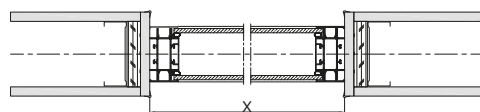
L'ouverture pratiquée dans la cloison sèche afin d'accueillir le cadre devra suivre les dimensions recommandées par *P.M.A inc.* et le tout suivant les règles de l'art.

Un cadre guide de bois **ALUACCES** devra être inséré entre les 2 parois de gypse avant la réception du cadre en aluminium **ALUACCES**. Une moulure en aluminium fournie par *P.M.A inc.* devra être posée sur les arêtes apparentes de l'ouverture avant la réception du cadre en aluminium **ALUACCES** par l'installateur du produit.

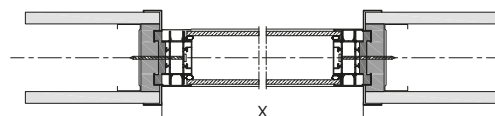
Un produit de *P.M.A. inc.*

Les devis et détails sont sujets à changements sans préavis.

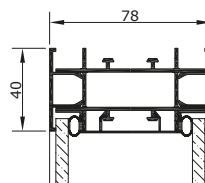
### COUPE CADRE - OPTION 1



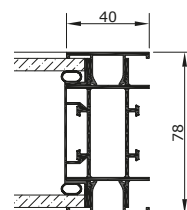
### COUPE CADRE - OPTION 2




### MONTANT HORIZONTAL



### MONTANT VERTICAL



### CADRE AVEC STORES



### CADRE

